


Pullegge dentate per coppia elevata a morsetto - S3M, S5M, S8M

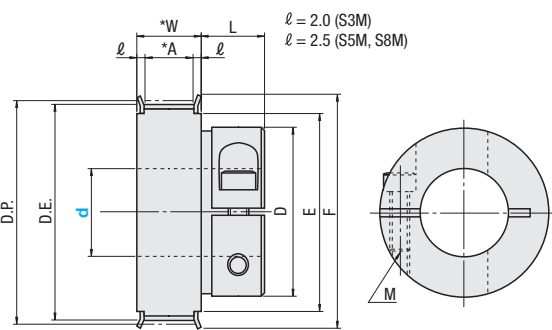
■ **Caratteristiche:** collegabili con un albero tramite viti. Posizionamento facile.



HTCPA **S3M060**
S3M100
(Passo 3.0mm)

HTCPA **S5M100**
S5M150
(Passo 5.0mm)

HTCPA **S8M150**
S8M250
(Passo 8.0mm)



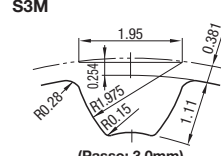
■ **Tolleranza albero consigliata h7 (g6)**
 * Rugosità superficie finitura: Ra = 3.2a o inf.

Tipo	Materiale	Trattamento superficie
HTCPA	EN AW-7075 Equiv. Lega di alluminio serie 7000	Anodizzato trasparente

* Flangia montata.
 * Viti a esagono incassato sempre incluse. (EN 1.7220 Equiv., Ossido nero)

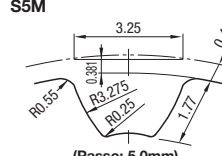
■ **Profilo dente standard**

S3M



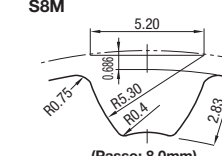
(Passo: 3.0mm)

S5M



(Passo: 5.0mm)

S8M



(Passo: 8.0mm)

■ S8M

■ Per le cinghie dentate per coppia elevata, vedere **P.1465**.

Codice componente			Selezione d	D.P.	D.E.	D	F	E	L	Vite morsetto		Prezzo unitario		
Tipo	Numero di denti	Tipo, largh. nominale								M	Coppia di serraggio (N·m)	S8M150	S8M250	
HTCPA	20	S8M150	12 13 14	50.93	49.56	36	58	40	14	4	3.5			
	22		12 13 14 15 16	56.02	54.65	41	61	45	16	5	6			
	24		12 13 14 15 16 17 18 19	61.12	59.74	46	67	50						
	25		12 13 14 15 16 17 18 19	63.66	62.29		70	56						
	28		*A:17	15 16 17 18 19	71.30	69.93	55	80	60	17	6	12		
	30		*W:22	20 21 22 23 24 25	76.39	75.02		46	87				67	16
			32	S8M250			15 16 17 18 19	81.49		80.12	55	17		6
	20 21 22 23 24 25				46	16	5		6					
	34		*A:28	18 19	86.58	85.21	55	95	75	17	6	12		
				20 21 22 23 24 25						46	16	5	6	
	36		*W:33	18 19	91.67	90.30	46	99	80	17	6	12		
				20 21 22 23 24 25						55	17	6	12	

■ Coppia ammessa (S3M)

Tipo	Numero di denti	Diam. albero	Coppia ammessa (N·m)
S3M	24 26 28	4	0.16
	30 32	6	0.95
		8	2.6
	36	6	0.95
		8	2.6
	40	8	2.6
		10	2.6
	44	8	2.6
		10	2.6
	48	8	2.6
		10	
		11	
12			
50	8	2.6	
	10		
	11		
	12		
	13		
	14		
60	8	2.6	
	10		
	11		
	12		
	13		
	14		
	15		
	16		

■ Coppia ammessa (S5M)

Tipo	Numero di denti	Diam. albero	Coppia ammessa (N·m)	
S5M	24 25	8	2.6	
		10		
	26 28	8	2.6	
		10		
	30	10	2.6	
		11		
	32	12	2.6	
		13		
		14		
		15		
	34 36	10	2.6	
		11		
12				
13				
14				
15				
40	10	2.6		
	11			
	12			
	13			
	14			
	15			
	16			
	44 48 50 60		10	2.6
			11	
			12	
			13	
			14	
15				
16				
17				
48 50 60	10	2.6		
	11			
	12			
	13			
	14			
	15			
	16			
	17			
48 50 60	10	2.6		
	11			
	12			
	13			
	14			
	15			
	16			
	17			
48 50 60	10	2.6		
	11			
	12			
	13			
	14			
	15			
	16			
	17			

■ Coppia ammessa (S8M)

Tipo	Numero di denti	Diam. albero	Coppia ammessa (N·m)
S8M	20	12	2.6
		13	
	22	14	7.6
		13	
	24 25	12	2.6
		13	
		14	
		15	
		16	
		17	
	28 30	13	7.6
		14	
15			
16			
17			
18			
19			
20			
32 34 36	15	48	
	16		
	17		
	18		
	19		
	20		
	21		
	22		
32 34 36	18	7.6	
	19		
	20		
	21		
	22		
	23		
	24		
	25		

■ S3M

■ Per le cinghie dentate per coppia elevata, vedere **P.1465**.

Codice componente			Selezione d	D.P.	D.E.	D	F	E	L	Vite morsetto		Prezzo unitario		
Tipo	Numero di denti	Tipo, largh. nominale								M	Coppia di serraggio (N·m)	S3M060	S3M100	
HTCPA	24	S3M060	4	22.92	22.16	13	25	16	9	2	0.4			
	26		24.83	24.07	28		18							
	28		26.74	25.98	20	30	20							
	30		28.65	27.89		32	23							
	32		30.56	29.80	26	35	25							
	36		34.38	33.62		40	28							
	40		S3M100	8 10	38.20	37.44	31	44	32	12.5	3	1.5		
				8 10	42.02	41.25		48	36					
				44	45.84	45.07	33	50	38	14	4	3.5		
				48	47.75	46.98		52	40					
				50	57.30	56.53	41	61	46	15.5	5	6		
				60	57.30	56.53		61	46					

■ S5M

■ Per le cinghie dentate per coppia elevata, vedere **P.1465**.

Codice componente			Selezione d	D.P.	D.E.	D	F	E	L	Vite morsetto		Prezzo unitario							
Tipo	Numero di denti	Tipo, largh. nominale								M	Coppia di serraggio (N·m)	S5M100	S5M150	S5M200	S5M250				
HTCPA	24	S5M100	8 10	38.20	37.24	26	45	30	12.5	3	1.5								
	25		39.79	38.83															
	26		41.38	40.42	31	48	35	14	4	3.5									
	28		44.56	43.60															
	30		47.75	46.79	36	55	40	15.5	5	6									
	32		50.93	49.97															
	34		54.11	53.15	41	61	45	16.5	6	12									
	36		57.30	56.34															
	40		S5M150	10 11 12 13 14	63.66	62.70	46	67	50	15.5	5	6							
				10 11 12 13 14 15 16 17 18 19	70.03	69.07							55	5	6				
				44	*A:17	12 13 14 15 16 17 18 19	76.39	75.43	46	83	63	15.5	5	6					
				48		20 21 22 23 24 25	76.39	75.43							55	6	12		
				50		*W:22	12 13 14 15 16 17 18 19	79.58	78.62	46	87	67	15.5	5	6				
							20 21 22 23 24 25	79.58	78.62							55	6	12	
	60		*W:22				12 13 14 15 16 17 18 19	95.49	94.53	46	99	80	15.5	5	6				
							20 21 22 23 24 25	95.49	94.53							55	6	12	

Ordering Example

Codice componente			Diam. foro albero d
Tipo	Numero di denti	Tipo, largh. nominale	
HTCPA40	-	S3M060	- 10