

## VSPC 2CL 24VAC R

**Weidmüller Interface GmbH & Co. KG**

Klingenbergstraße 26

D-32758 Detmold

Germany

www.weidmueller.com



La protezione del segnale analogico/loop di corrente (CL) include i seguenti segnali:

- Segnali dai loop di corrente (misurazioni analogiche di sensori su lunghe distanze) 4 – 20 mA, 0 – 20 mA etc.
- Sistemi a due, tre e quattro cavi senza potenziale di riferimento comune
- ad esempio segnali di indicazione del livello da sensori di tensione (misurazioni analogiche di sensori su corte distanze) 0 – 10 V, PT 100 etc. ; ad esempio misura della temperatura
- Scaricatore innestabile con operazioni di innesto o rimozione continue e senza impedenza
- Verificabile con lo strumento di controllo V-TEST
- Versione con collegamento PE senza massa usata per evitare differenze di potenziale
- Utilizzabile secondo la norma di installazione IEC 62305 (D1, C1, C2 e C3)
- Piedino PE integrato in grado di collegare a PE fino a 20 kA (8/20  $\mu$ s) e 2,5 kA (10/350  $\mu$ s) in modo sicuro
- Codifica a colori dei livelli di tensione per una rapida identificazione nel quadro elettrico
- Funzione di sicurezza grazie agli elementi di codifica per diversi livelli di tensione

### Dati generali per l'ordinazione

Versione	Protezione contro le sovratensioni per circuiti di misura, controllo e regolazione, con funzione di segnalazione / spia di funzionamento, $U_p(L/N-PE) < 800$ V
Nr.Cat.	<a href="#">1093400000</a>
Tipo	VSPC 2CL 24VAC R
GTIN (EAN)	4032248864317
CPZ	1 Pezzo

**VSPC 2CL 24VAC R****Weidmüller Interface GmbH & Co. KG**

Klingenbergstraße 26

D-32758 Detmold

Germany

www.weidmueller.com

**Dati tecnici****Dimensioni e pesi**

Profondità	69 mm	Profondità (pollici)	2,717 inch
Posizione verticale	98 mm	Altezza (pollici)	3,858 inch
Larghezza	17,8 mm	Larghezza (pollici)	0,701 inch
Peso netto	46 g		

**Temperature**

Temperatura di magazzino	-40 °C...80 °C	Temperatura d'esercizio	-40 °C...70 °C
Temperatura d'esercizio , min.	-40 °C	Temperatura d'esercizio , max.	70 °C
Umidità	5...96 %		

**Probabilità di guasto**

SIL secondo IEC 61508	3	MTTF	2.537 Years
SFF	95,27 %	λges	45
PFH in 1*10 <sup>-9</sup> 1/h	3,7		

**Dati di dimensionamento UL**

N° certificato (UL)	E311081	Certificato UL	UL 497b Certificate
---------------------	---------	----------------	---------------------

**Dati nominali IEC / EN**

Capacità	2,0 nF	Caratteristiche di trasmissione dei segnali (-3 dB)	2,7 MHz
Classe a norma IEC 61643-21	C1, C2, C3, D1	Contatto di segnalazione	U <sub>N</sub> 250 V AC 0,1 A 1CO a VSPC R con VSPC CONTROL UNIT
Corrente di dimensionamento I <sub>N</sub>	450 mA	Corrente di prova da fulmine I <sub>imp</sub> (10/350 μs) conduttore-PE	2,5 kA
Corrente di prova da fulmine I <sub>imp</sub> (10/350 μs) GND-PE	2,5 kA	Corrente di prova da fulmine I <sub>imp</sub> (10/350 μs) conduttore-conduttore	2,5 kA
Corrente di scarica I <sub>max</sub> (8/20 μs) conduttore-PE	2 x 10 kA	Corrente di scarica I <sub>max</sub> (8/20 μs) conduttore-conduttore	10 kA
Corrente di scarica I <sub>max</sub> (8/20 μs) GND-PE	10 kA	Corrente di scarica I <sub>n</sub> (8/20 μs) filo-PE	2,5 kA
Corrente di scarica I <sub>n</sub> (8/20 μs) filo-filo	2,5 kA	Corrente di scarica I <sub>n</sub> (8/20 μs) terra-PE	2,5 kA
Fusibile	0,5 A	Livello di protez. lato uscita non simm., ingresso 1kV/μs, tip.	450 V
Livello di protezione U <sub>P</sub> (tip.)	< 800 V	Livello di protezione U <sub>P</sub> GND - PE	800 V
Livello di protezione U <sub>P</sub> conduttore - PE	450 V	Livello di protezione U <sub>P</sub> conduttore - conduttore	60 V
Livello di protezione lato uscita simm., ingresso 1 kV/μs, tip.	60 V	Livello di protezione lato uscita simm., ingresso 8/20 μs, tip.	60 V
Modalità anomalia sovraccarico	Modus 2	Norme	IEC 61643-21, HART-compatible
Proprietà ripristino impulsi	≤ 450 ms	Resistenza alla corrente impulsiva C1	< 1 kA 8/20 μs
Resistenza alla corrente impulsiva C2	5 kA 8/20 μs	Resistenza alla corrente impulsiva C3	100 A 10/1000 μs
Resistenza alla corrente impulsiva D1	2,5 kA 10/350 μs	Resistenza di passaggio	2,20 Ω
Tensione nominale (AC)	24 V	Tensione nominale (DC)	24 V
Tensione permanente DC max.	40 V	Tensione permanente massima, U <sub>c</sub> (AC)	28 V
Tipo di tensione	AC		

**VSPC 2CL 24VAC R****Weidmüller Interface GmbH & Co. KG**

Klingenbergstraße 26

D-32758 Detmold

Germany

www.weidmueller.com

**Dati tecnici****Dati generali**

Classe d'infiammabilità UL 94	V-0	Colori	arancione
Forma	morsetto, varie	Grado di protezione	IP20
Indicatore ottico di funzionamento	verde = ok, rosso = lo scaricatore è difettoso - sostituirlo.	Loop di corrente protetto	2
Segmento	Misurazione - Controllo - Regolazione	Versione	con funzione di segnalazione / spia di funzionamento

**Dati protezione CSA**

Capacità interna, max. C <sub>i</sub>	2 nF	Gruppi di gas A, B	IIC
Gruppo di gas C	IIB	Gruppo di gas D	IIA
Induttività interna, max. L <sub>i</sub>	0 µH	Tensione d'ingresso, max. U <sub>i</sub>	39 V

**Isolamento secondo EN 50 178**

Classe di sovratensione	III	Grado di lordura	2
-------------------------	-----	------------------	---

**Ulteriori dettagli sulle approvazioni**

Certificato GOST	GOST-Zertifikat
------------------	-----------------

**Dati di collegamento**

Tipo di collegamento	innestabile in VSPC BASE
----------------------	--------------------------

**Quote dimensionamento IECEX/ATEX/cUL**

Certificato cUL	cUL Certificate
-----------------	-----------------

**Classificazioni**

ETIM 6.0	EC000943	ETIM 7.0	EC000943
ETIM 8.0	EC000943	ECLASS 9.0	27-13-08-07
ECLASS 9.1	27-13-08-07	ECLASS 10.0	27-13-08-07
ECLASS 11.0	27-13-08-07	ECLASS 12.0	27-17-90-90

**VSPC 2CL 24VAC R****Weidmüller Interface GmbH & Co. KG**

Klingenbergstraße 26

D-32758 Detmold

Germany

www.weidmueller.com

**Dati tecnici****Testi descrittivi per l'offerta**

Testo bando lungo		Testo bando corto
	<p>Spina di protezione contro le sovratensioni da utilizzare in combinazione con l'elemento base VSPC BASE 2CL R per due doppi Floating Ground con indicatore di stato integrato e opzione di segnalazione a distanza. Circuito di protezione a due stadi costituito da protezione grossolana, resistenze di disaccoppiamento e protezione fine tra i conduttori di segnale e protezione grossolana contro le tensioni longitudinali a massa. Identificazione meccanica dal connettore maschio all'elemento base in funzione del tipo di circuito e della tensione nominale. Identificazione visiva della spina di sicurezza in base al tipo di circuito di protezione e alla tensione. Spina di protezione con spina di codifica e controprofilo per l'elemento base. Possibilità di siglatura sul connettore maschio.</p>	<p>Presa di protezione contro le sovratensioni per elemento base VSPC BASE 2CL R con indicatore di stato integrato e opzione di segnalazione a distanza, protezione grossolana e fine contro le tensioni trasversali per due doppi Floating Ground e funzione di segnalazione, protezione grossolana contro le tensioni longitudinali a massa. Esecuzione: 24 V AC</p>

**Conformità ambientale del prodotto**

REACH SVHC	Lead 7439-92-1
SCIP	71e97bb7-979f-4330-94c0-20c629bb05e3

**Nota importante**

Informazioni sul prodotto	Modalità 2: Stato in cui la parte limitatrice di tensione dell'SPD è stata messa in cortocircuito a causa di un'impedenza molto bassa all'interno dell'SPD. La linea è inutilizzabile, ma l'apparecchiatura di misurazione è ancora protetta da un cortocircuito.
---------------------------	---

**Omologazioni**

Omologazioni



ROHS	Conforme
UL File Number Search	Sito web UL
N° certificato (UL)	E311081

### VSPC 2CL 24VAC R

**Weidmüller Interface GmbH & Co. KG**

Klingenbergstraße 26

D-32758 Detmold

Germany

[www.weidmueller.com](http://www.weidmueller.com)

## Dati tecnici

### Download

Omologazione/Certificato/Documento di conformità	<a href="#">SIL Paper</a> <a href="#">EU Konformitätserklärung / EU Declaration of Conformity</a>
Dati ingegneristici	<a href="#">CAD data – STEP</a>
Dati ingegneristici	<a href="#">WSCAD</a>
Documentazione utente	<a href="#">Beipackzettel / Instruction sheet</a>
Cataloghi	<a href="#">Catalogues in PDF-format</a>
Brochure	

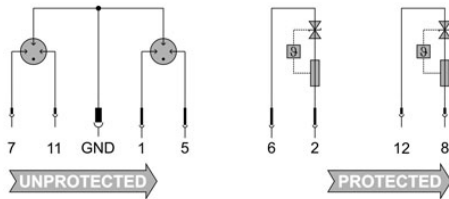
**VSPC 2CL 24VAC R**

**Weidmüller Interface GmbH & Co. KG**  
 Klingenbergstraße 26  
 D-32758 Detmold  
 Germany

www.weidmueller.com

**Disegni**

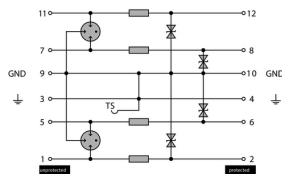
**Simbolo elettrico**



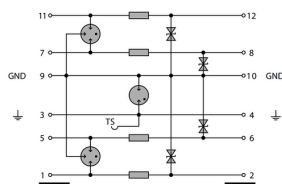
Circuit diagram

Cate- gory	Testing pulse	Surge voltage	Surge current	Pulse	Type
C1	Quick- rising edge	0.5 - 2 kV 1.2/50 µs	0.25 - 1 kA mit 8/20 µs	300	Surge voltage arrester
C2	Quick- rising edge	2 - 10 kV 1.2/50 µs	1 - 5 kA mit 8/20 µs	10	Surge voltage arrester
C3	Quick- rising edge	≥ 1 kV with 1 kV/µs	10 - 100 A mit 10/10000 µs	300	Surge voltage arrester
D1	High power	≥ 1 kV	0.5 - 2.5 kA mit 10/350 µs	2	Arrester for lightning current and surge voltages

Discharge capacity



Complete module direct grounding  
 Kompletmodul direkte Erdung



Complete module indirect grounding  
 Kompletmodul indirekte Erdung

**Kompletmodul**