

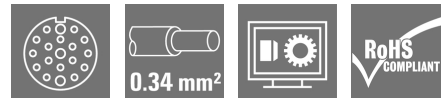
SAIB-M23-19P-ST-5,0M**Weidmüller Interface GmbH & Co. KG**

Klingenbergstraße 26

D-32758 Detmold

Germany

www.weidmueller.com



I cavi sensori-attuatori vengono utilizzati per collegare sensori e attuatori e per trasmettere dati o corrente in diverse applicazioni. Il cavo con rivestimento ad estrusione garantisce di fabbrica il collegamento testato tra il connettore ad innesto e il cavo. I cavi possono infatti essere esposti a numerosi influssi, come umidità, polvere, calore, freddo, urti e vibrazioni.

Il cavi M23 possiedono un'elevata frequenza di assemblaggio, un alto carico ammissibile e contatti ad alta densità, pur mantenendo dimensioni ridotte.

Non avete trovato quello che cercavate o desiderate ulteriori informazioni? Rivolgetevi a noi con fiducia!

Dati generali per l'ordinazione

Versione	Cavo per sensori e attuatori, Un'estremità senza connettore, M23, Numero di poli: 19, 5 m, Connettore femmina diritto, Schermato: No, LED: No, Materiale della guaina: PUR, Alogeni: No
Nr.Cat.	1818180500
Tipo	SAIB-M23-19P-ST-5,0M
GTIN (EAN)	4032248473885
CPZ	1 Pezzo

Data di creazione 14 marzo 2023 0.20.48 CET

Versione catalogo 03.03.2023 / Con riserva di modifiche tecniche

SAIB-M23-19P-ST-5,0M

Weidmüller Interface GmbH & Co. KG

Klingenbergstraße 26

D-32758 Detmold

Germany

www.weidmueller.com

Dati tecnici

Dimensioni e pesi

Peso netto 672 g

Temperature

Temperatura d'esercizio , min. -25 °C Temperatura d'esercizio , max. 80 °C

Dati tecnici del cavo

Alogeni	No	Campo delle temperature, posa fissa	-50...80 °C
Campo delle temperature, posa mobile	-25...80 °C	Codifica a colori	viola, rosso, grigio, rosso / blu, verde, blu, grigio / rosa, bianco / verde, bianco / giallo, bianco / grigio, Nero, Verde/giallo, Yellow / brown, marrone / verde, bianco, giallo, rosa, grigio / marrone, marrone
Colore della guaina	nero	Diametro esterno	9.1 mm ± 0.3 mm
Guaina secondo UL AWM Style	21198 (80 °C / 300 V)	Idoneità all'installazione con catene portacavi	Sì
Irradiazione con legami trasversali	No	Isolamento	TPM
Lunghezza del cavo	5 m	Materiale della guaina	PUR
Nucleo secondo UL AWM Style	10493 (80 °C / 300 V)	Numero di poli	19
Raggio di curvatura min., mobile	10 x diametro cavo	Resistente alle perle di saldatura	No
Resistenza alla torsione	0 °/m	Resistenza alle scintille di saldatura	No
Schermato	No	Sezione incrociata cavo (stampa/online)	3x 0,75 mm ² + 16x 0,34 mm ²
cicli di piegatura	2 Mio		

Dati tecnici generali

Campo di temperatura custodia	-25...+80 °C
Cicli di inserimento	≥ 50
Coppia di serraggio	M23: 2,5 Nm
Corrente nominale	8 A
Filettatura del collegamento	M23
Grado di lordura	2
Grado di protezione	IP67
LED	No
Materiale anello filettato	Pressofusione di zinco
Materiale base della custodia	PUR
Resistenza contro l'isolamento	10 ¹² Ω
Superficie dei contatti	dorata
Tensione nominale	120 V
Versione	Connettore femmina diritto
Versione del lato di collegamento	Lato di collegamento 1 Filettatura del collegamento M23 Tipo di contatto Connettore femmina Tipo di filetto Filettatura interna Conduttore diritto
Versione del lato di collegamento 1 ponticellato	M23, Socket, Inner thread, straight No

SAIB-M23-19P-ST-5,0M**Weidmüller Interface GmbH & Co. KG**

Klingenbergstraße 26

D-32758 Detmold

Germany

www.weidmueller.com

Dati tecnici**Proprietà elettriche**

Resistenza contro l'isolamento	10 ¹² Ω	Tensione nominale	120 V
--------------------------------	--------------------	-------------------	-------

Classificazioni

ETIM 6.0	EC001855	ETIM 7.0	EC001855
ETIM 8.0	EC001855	ECLASS 9.0	27-06-03-11
ECLASS 9.1	27-06-03-11	ECLASS 10.0	27-06-03-11
ECLASS 11.0	27-06-03-11	ECLASS 12.0	27-06-03-11

Conformità ambientale del prodotto

REACH SVHC	Lead 7439-92-1
SCIP	e8d8af70-4c85-4483-bc8c-9bc5b598e2a9

Omologazioni

Omologazioni



ROHS	Conforme
------	----------

Download

Dati ingegneristici	CAD data – STEP
Dati ingegneristici	WSCAD
Cataloghi	Catalogues in PDF-format
Brochure	FL FIELDWIRING EN

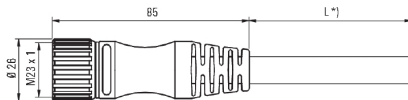
SAIB-M23-19P-ST-5,0M

Weidmüller Interface GmbH & Co. KG
 Klingenbergstraße 26
 D-32758 Detmold
 Germany

www.weidmueller.com

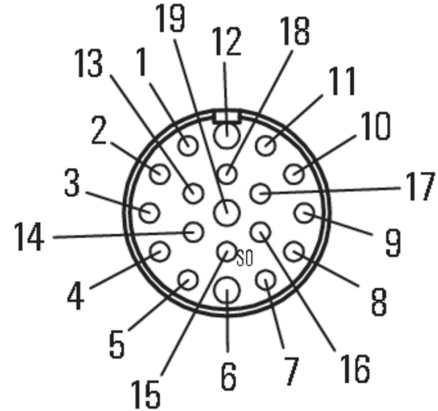
Disegni

Disegno quotato




Straight socket

Schema dei poli



Socket

Schema elettrico



L'utensile ideale: Screwty® con funzione di coppia



Light, securely screwed-in round plug-in connectors. Screwty set DM / VPE: 1 / Order No.: 1920000000 Adapters: M12, M12 F, M8, M8 F