

SAIL-M12BG-8S50U

Weidmüller Interface GmbH & Co. KG

Klingenbergstraße 26

D-32758 Detmold

Germany

www.weidmueller.com



I cavi sensori-attuatori vengono utilizzati per collegare sensori e attuatori e per trasmettere dati o corrente in diverse applicazioni. Il cavo con rivestimento ad estrusione garantisce di fabbrica il collegamento testato tra il connettore ad innesto e il cavo. I cavi possono infatti essere esposti a numerosi influssi, come umidità, polvere, calore, freddo, urti e vibrazioni.

I nostri sviluppatori hanno concentrato i loro sforzi su questo problema, e hanno messo a punto una serie di cavi M8 e M12 per sensori-attuatori in modo da poter trovare la giusta soluzione per ogni applicazione.

I nostri cavi sensore sono forniti con una schermatura completa (360°) che protegge dalle interferenze elettromagnetiche.

Non avete trovato quello che cercavate o desiderate ulteriori informazioni? Rivolgetevi a noi con fiducia!

Dati generali per l'ordinazione

Versione	Cavo per sensori e attuatori, Un'extremità senza connettore, M12, Numero di poli : 8, 50 m, Connettore femmina diritto, Schermato: Sì, LED: No, Materiale della guaina: PUR, Alogeni: No
Nr.Cat.	1890525000
Tipo	SAIL-M12BG-8S50U
GTIN (EAN)	4050118432909
CPZ	1 Pezzo

SAIL-M12BG-8S50U**Weidmüller Interface GmbH & Co. KG**

Klingenbergstraße 26

D-32758 Detmold

Germany

www.weidmueller.com

Dati tecnici**Dimensioni e pesi**

Peso netto 2.500 g

Dati tecnici del cavo

Alogeni	No	Campo delle temperature, posa fissa	-40...80 °C
Campo delle temperature, posa mobile		Codifica a colori	blu, rosso, bianco, marrone, verde, giallo, grigio, rosa
	-25...80 °C	Diametro esterno	6.3 mm ± 0.2 mm
Colore della guaina	nero	Idoneità all'installazione con catene portacavi	Sì
Guaina secondo UL AWM Style	20549 (80 °C / 300 V)	Isolamento	PP
Irradiazione con legami trasversali	No	Lunghezza del cavo	50 m
Lunghezza cavo configurabile	No	Numero di poli	8
Materiale della guaina	PUR	Raggio di curvatura min., mobile	12 x diametro cavo
Raggio di curvatura min., fisso	5 x diametro cavo	Resistenza alla torsione	360 °/m
Resistente alle perle di saldatura	No	Schermato	Sì
Resistenza alle scintille di saldatura	No	Velocità	100 m/min
Sezione del conduttore	0,25 mm ²	cicli di piegatura	1 milione
accelerazione	5 m/s ²		

Dati tecnici generali

Apertura della chiave	13 mm	Campo di temperatura custodia	-40 ... +85 °C
Cicli di inserimento	≥ 100	Codifica	A
Coppia di serraggio	M12: 0,8 - 1,2 Nm	Corrente nominale	2 A
Filettatura del collegamento	M12	Grado di lordura	3
Grado di protezione	IP67, se avvitato, IP65, IP66	LED	No
Materiale anello filettato	ottone, nichelato	Materiale base della custodia	PUR
Resistenza contro l'isolamento	10 ⁸ Ω	Superficie dei contatti	dorata
Tensione nominale	30 V	Versione	Connettore femmina diritto
ponticellato	No		

Norme

Connettori a norma IEC 61076-2-101

Proprietà elettricheResistenza contro l'isolamento 10⁸ Ω Tensione nominale 30 V**Standard generali**

Connettori a norma IEC 61076-2-101 N&deg; Certificato (cULus) E307231

Classificazioni

ETIM 6.0	EC001855	ETIM 7.0	EC001855
ETIM 8.0	EC001855	ECLASS 9.0	27-06-03-11
ECLASS 9.1	27-06-03-11	ECLASS 10.0	27-06-03-11
ECLASS 11.0	27-06-03-11	ECLASS 12.0	27-06-03-11

Foglio dati**SAIL-M12BG-8S50U**

Weidmüller Interface GmbH & Co. KG
Klingenbergstraße 26
D-32758 Detmold
Germany

www.weidmueller.com

Dati tecnici**Conformità ambientale del prodotto**

REACH SVHC	Lead 7439-92-1
SCIP	e8d8af70-4c85-4483-bc8c-9bc5b598e2a9

Omologazioni

Omologazioni



ROHS	Conforme
UL File Number Search	Sito web UL
N° Certificato (cULus)	E307231

Download

Dati ingegneristici	CAD data – STEP
Cataloghi	Catalogues in PDF-format
Brochure	FL FIELDWIRING EN

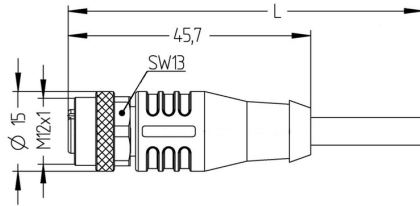
SAIL-M12BG-8S50U

Weidmüller Interface GmbH & Co. KG
 Klingenbergstraße 26
 D-32758 Detmold
 Germany

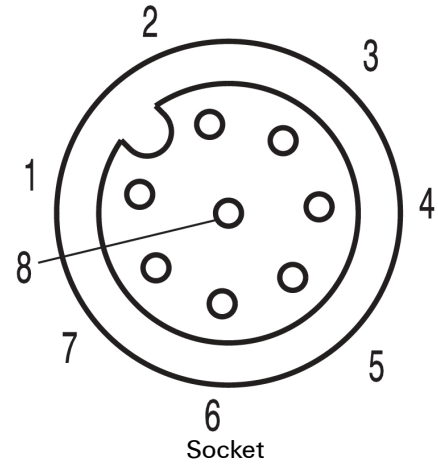
www.weidmueller.com

Disegni

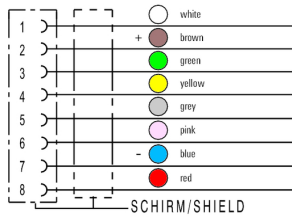
Disegno quotato



Schema dei poli



Schema elettrico



L'utensile ideale: Screwty® con funzione di coppia



Light, securely screwed-in round plug-in connectors. Screwty set DM / VPE: 1 / Order No.: 1920000000 Adapters: M12, M12 F, M8, M8 F