

SAIL-M12BG-T-10H**Weidmüller Interface GmbH & Co. KG**

Klingenbergstraße 26

D-32758 Detmold

Germany

www.weidmueller.com



I dispositivi periferici dovrebbero essere alimentati con maggiore potenza. Con il nuovo connettore ad innesto M12 di Weidmüller, è possibile fornire oltre 250 V e 2 A senza problemi. I connettori a innesto M12 compatti codificati A-, K-, L-, S e T sono progettati per la trasmissione di massimo 630 V DC o 60 V DC e 12 A.

Dati generali per l'ordinazione

Versione	Cavo di alimentazione, Un'extremità senza connettore, M12, Numero di poli : 4, 10 m, Connettore femmina diritto, Schermato: No, Materiale della guaina: PUR, Alogeni: No
Nr.Cat.	2050681000
Tipo	SAIL-M12BG-T-10H
GTIN (EAN)	4050118441871
CPZ	1 Pezzo

Data di creazione 14 marzo 2023 2.35.02 CET

Versione catalogo 03.03.2023 / Con riserva di modifiche tecniche

SAIL-M12BG-T-10H**Weidmüller Interface GmbH & Co. KG**

Klingenbergstraße 26

D-32758 Detmold

Germany

www.weidmueller.com

Dati tecnici**Dimensioni e pesi**

Peso netto 500 g

Dati tecnici del cavo

Alogeni	No	Campo delle temperature, posa fissa	-50...90 °C
Campo delle temperature, posa mobile	-40...90 °C	Codifica a colori	Nero, blu, bianco, marrone
Colore della guaina	nero	Diametro esterno	11 mm ± 0.4 mm
Guaina secondo UL AWM Style	20234 (80 °C / 1000 V)	Idoneità all'installazione con catene portacavi	Sì
Irradiazione con legami trasversali	No	Isolamento	PP
Lunghezza cavo configurabile	No	Lunghezza del cavo	10 m
Materiale della guaina	PUR	Numero di poli	4
Raggio di curvatura min., fisso	4 x diametro cavo	Raggio di curvatura min., mobile	7,5 x diametro cavo
Resistente alle perle di saldatura	No	Resistenza alle scintille di saldatura	No
Schermato	No	Sezione del conduttore	2,5 mm ²
Velocità	5 m/s	accelerazione	5 m/s ²
cicli di piegatura	10 Mio		

Dati tecnici generali

Apertura della chiave	13 mm	Campo di temperatura custodia	-40 ... +85 °C
Cicli di inserimento	≥ 100	Codifica	T
Coppia di serraggio	M12: 0,8 - 1,2 Nm	Corrente nominale	12 A
Filettatura del collegamento	M12	Grado di lordura	3
Grado di protezione	IP67, se avvitato	Materiale base della custodia	PUR
Resistenza contro l'isolamento	10 ⁸ Ω	Superficie dei contatti	dorata
Tensione nominale	63 V	Versione	Connettore femmina diritto

Norme

Connettori a norma IEC 61076-2-111

Proprietà elettricheResistenza contro l'isolamento 10⁸ Ω Tensione nominale 63 V**Standard generali**

Connettori a norma IEC 61076-2-111 N&deg; Certificato (cULus) E310075

Classificazioni

ETIM 6.0	EC001855	ETIM 7.0	EC001855
ETIM 8.0	EC001855	ECLASS 9.0	27-06-03-11
ECLASS 9.1	27-06-03-11	ECLASS 10.0	27-06-03-11
ECLASS 11.0	27-06-03-11	ECLASS 12.0	27-06-03-11

Conformità ambientale del prodottoREACH SVHC Lead 7439-92-1
SCIP e8d8af70-4c85-4483-bc8c-9bc5b598e2a9

Foglio dati**SAIL-M12BG-T-10H**

Weidmüller Interface GmbH & Co. KG
Klingenbergstraße 26
D-32758 Detmold
Germany

www.weidmueller.com

Dati tecnici**Omologazioni**

Omologazioni



ROHS	Conforme
UL File Number Search	Sito web UL
°; Certificato (cULus)	E310075

Download

Dati ingegneristici	CAD data – STEP
Cataloghi	Catalogues in PDF-format
Brochure	FL FIELDWIRING EN

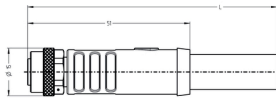
SAIL-M12BG-T-10H

Weidmüller Interface GmbH & Co. KG
Klingenbergstraße 26
D-32758 Detmold
Germany

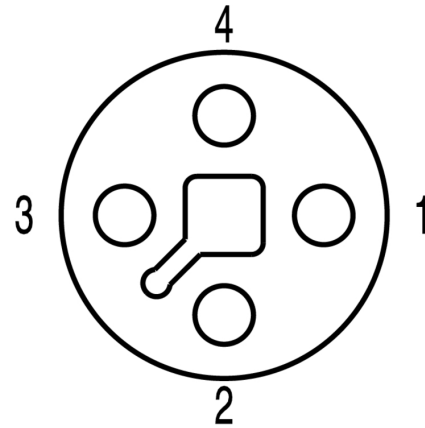
www.weidmueller.com

Disegni

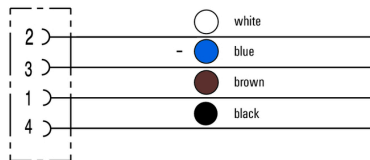
Disegno quotato



Schema dei poli



Schema elettrico



L'utensile ideale: Screwty® con funzione di coppia

