

SAIL-M8WM8W-4S0.5U**Weidmüller Interface GmbH & Co. KG**

Klingenbergstraße 26

D-32758 Detmold

Germany

www.weidmueller.com



I cavi sensori-attuatori vengono utilizzati per collegare sensori e attuatori e per trasmettere dati o corrente in diverse applicazioni. Il cavo con rivestimento ad estrusione garantisce di fabbrica il collegamento testato tra il connettore ad innesto e il cavo. I cavi possono infatti essere esposti a numerosi influssi, come umidità, polvere, calore, freddo, urti e vibrazioni.

I nostri sviluppatori hanno concentrato i loro sforzi su questo problema, e hanno messo a punto una serie di cavi M8 e M12 per sensori-attuatori in modo da poter trovare la giusta soluzione per ogni applicazione.

Non avete trovato quello che cercavate o desiderate ulteriori informazioni? Rivolgetevi a noi con fiducia!

Dati generali per l'ordinazione

Versione	Cavo per sensori e attuatori, M8, Numero di poli : 4, 0.5 m, maschio, angolato - femmina, angolato, Schermato: Sì, LED: No, Materiale della guaina: PUR, Alogeni: No
Nr.Cat.	2443150050
Tipo	SAIL-M8WM8W-4S0.5U
GTIN (EAN)	4050118456981
CPZ	1 Pezzo

Data di creazione 14 marzo 2023 2.41.11 CET

Versione catalogo 03.03.2023 / Con riserva di modifiche tecniche

SAIL-M8WM8W-4S0.5U

Weidmüller Interface GmbH & Co. KG

Klingenbergstraße 26

D-32758 Detmold

Germany

www.weidmueller.com

Dati tecnici

Dimensioni e pesi

Peso netto	40 g
------------	------

Dati tecnici del cavo

Alogeni	No	Campo delle temperature, posa fissa	-40...80 °C
Campo delle temperature, posa mobile	-25...80 °C	Codifica a colori	marrone, Nero, blu, bianco
Colore della guaina	nero	Diametro esterno	5.1 mm ± 0.2 mm
Guaina secondo UL AWM Style	20549 (80 °C / 300 V)	Idoneità all'installazione con catene portacavi	Sì
Irradiazione con legami trasversali	No	Isolamento	PP
Lunghezza cavo configurabile	No	Lunghezza del cavo	0,5 m
Materiale della guaina	PUR	Numero di poli	4
Raggio di curvatura min., fisso	5 x diametro cavo	Raggio di curvatura min., mobile	12 x sezione del conduttore
Resistente alle perle di saldatura	No	Resistenza alla fiamma	A norma IEC 60332-2
Resistenza alla torsione	0 °/m	Resistenza alle scintille di saldatura	No
Schermato	Sì	Sezione del conduttore	0,34 mm ²
Velocità	100 m/min	accelerazione	5 m/s ²
cicli di piegatura	2 Mio		

Dati tecnici generali

Campo di temperatura custodia	-40 ... +85 °C	Cicli di inserimento	≥ 100
Codifica	A	Coppia di serraggio	M8: 0,5 - 0,6 Nm
Corrente nominale	4 A	Filettatura del collegamento	M8
Grado di lordura	3	Grado di protezione	IP65, IP66, IP67, IP68, se avvitato
LED	No	Materiale anello filettato	Pressofusione di zinco
Materiale base della custodia	PUR	Resistenza contro l'isolamento	10 ⁸ Ω
Superficie dei contatti	dorata	Tensione nominale	30 V
Versione	maschio, angolato - femmina, angolato	ponticellato	No

Proprietà elettriche

Resistenza contro l'isolamento	10 ⁸ Ω	Tensione nominale	30 V
--------------------------------	-------------------	-------------------	------

Standard generali

N° Certificato (cULus)	E307231
----------------------------	---------

Classificazioni

ETIM 6.0	EC001855	ETIM 7.0	EC001855
ETIM 8.0	EC001855	ECLASS 9.0	27-06-03-11
ECLASS 9.1	27-06-03-11	ECLASS 10.0	27-06-03-11
ECLASS 11.0	27-06-03-11	ECLASS 12.0	27-06-03-11

Conformità ambientale del prodotto

REACH SVHC	Lead 7439-92-1
SCIP	e8d8af70-4c85-4483-bc8c-9bc5b598e2a9

Foglio dati**SAIL-M8WM8W-4S0.5U****Weidmüller Interface GmbH & Co. KG**
Klingenbergstraße 26
D-32758 Detmold
Germany

www.weidmueller.com

Dati tecnici**Omologazioni**

Omologazioni



ROHS	Conforme
UL File Number Search	Sito web UL
N° Certificato (cULus)	E307231

Download

Cataloghi	Catalogues in PDF-format
Brochure	FL FIELDWIRING EN

SAIL-M8WM8W-4S0.5U

Weidmüller Interface GmbH & Co. KG
 Klingenbergstraße 26
 D-32758 Detmold
 Germany

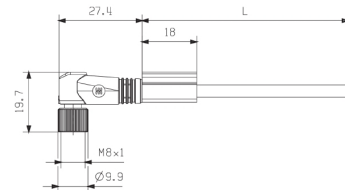
www.weidmueller.com

Disegni

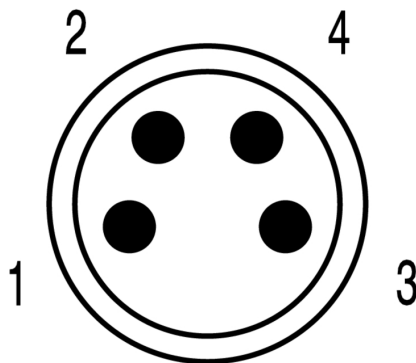
Disegno quotato



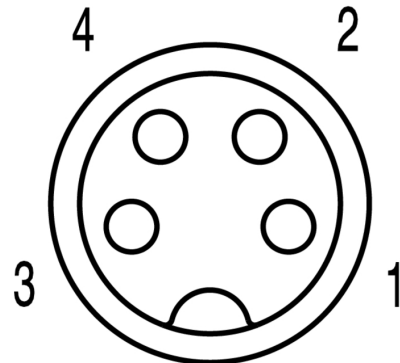
Disegno quotato



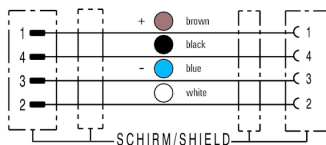
Schema dei poli



Schema dei poli



Schema elettrico



L'utensile ideale: Screwty® con funzione di coppia



Light, securely screwed-in round plug-in connectors. Screwty set DM / VPE: 1 / Order No.: 1920000000 Adapters: M12, M12 F, M8, M8 F