

VSPC 2SL 24VAC**Weidmüller Interfaces GmbH & Co. KG**

Postfach 3030

32760 Detmold

Tel. +49 5231 14-0

Fax. +49 5231 14-2083

info@weidmueller.com

www.weidmueller.com



La protezione del segnale binario (SL - Symmetrical Load, carico simmetrico) include i seguenti segnali:

- Segnali di commutazione con e senza potenziale di riferimento comune, per es. 5 V - 24 V - 60 V
- I sistemi a due conduttori comprendono solitamente un potenziale di riferimento comune di sensori binari, attuatori e indicatori come finecorsa, pulsanti, sensori di posizione, barriere fotoelettriche, contattori, elettrovalvole, spie di segnalazione, ecc.
- Scaricatore innestabile per operazioni di innesto e rimozione continue e senza impedenza
- Verificabile con lo strumento di controllo V-TEST
- Versione con collegamento PE senza massa usata per evitare correnti di disturbo causate da differenze di potenziale
- Per uso in conformità alle norme di montaggio IEC 62305 e IEC 61643-22 (D1, C1, C2 e C3)
- Piedino PE integrato in grado di collegare a PE fino a 20 kA (8/20 μ s) e 2,5 kA (10/350 μ s) in modo sicuro
- Codifica a colori dei livelli di tensione per una rapida identificazione nel quadro elettrico
- Funzione di sicurezza grazie agli elementi di codifica per diversi livelli di tensione

Dati generali per l'ordinazione

Versione	Protezione contro le sovratensioni per circuiti di misura, controllo e regolazione, senza funzione di segnalazione / spia di funzionamento, $U_p(L/N-PE)$ 250 V
Nr.Cat.	8924350000
Tipo	VSPC 2SL 24VAC
GTIN (EAN)	4032248695997
CPZ	1 Pezzo

VSPC 2SL 24VAC

Weidmüller Interfaces GmbH & Co. KG

Postfach 3030

32760 Detmold

Tel. +49 5231 14-0

Fax. +49 5231 14-2083

info@weidmueller.com

www.weidmueller.com

Dati tecnici

Dimensioni e pesi

Profondità	69 mm	Profondità (pollici)	2,717 inch
Posizione verticale	90 mm	Altezza (pollici)	3,543 inch
Larghezza	17,8 mm	Larghezza (pollici)	0,701 inch
Peso netto	41 g		

Temperature

Temperatura di magazzino	-40 °C...80 °C	Temperatura d'esercizio	-40 °C...70 °C
Temperatura d'esercizio, min.	-40 °C	Temperatura d'esercizio, max.	70 °C
Umidità	5...96 %		

Probabilità di guasto

SIL secondo IEC 61508	2	MTTF	2.665 Years
SFF	79,3 %	λges	43
PFH in 1*10 ⁻⁹ 1/h	8,9		

Dati di dimensionamento UL

N° certificato (UL)	E311081	Certificato UL	UL 497b Certificate
---------------------	---------	----------------	---------------------

Dati nominali IEC / EN

Capacità	2,0 nF	Caratteristiche di trasmissione dei segnali (-3 dB)	5,5 MHz
Classe a norma IEC 61643-21	C1, C2, C3, D1	Contatto di segnalazione	No
Corrente di dimensionamento I _N	300 mA	Corrente di prova da fulmine I _{imp} (10/350 μs) conduttore-PE	2,5 kA
Corrente di prova da fulmine I _{imp} (10/350 μs) GND-PE	2,5 kA	Corrente di prova da fulmine I _{imp} (10/350 μs) conduttore-conduttore	2,5 kA
Corrente di scarica I _{max} (8/20 μs) conduttore-PE	10 kA	Corrente di scarica I _{max} (8/20 μs) conduttore-conduttore	10 kA
Corrente di scarica I _{max} (8/20 μs) GND-PE	10 kA	Corrente di scarica I _n (8/20 μs) filo-PE	2,5 kA
Corrente di scarica I _n (8/20 μs) filo-filo	2,5 kA	Corrente di scarica I _n (8/20 μs) terra-PE	2,5 kA
Fusibile	0,5 A	Livello di protez. lato uscita non simm., ingresso 1 kV/μs, tip.	60 V
Livello di protezione U _P (tip.)	250 V	Livello di protezione U _P GND - PE	450 V
Livello di protezione U _P conduttore - PE	40 V	Livello di protezione lato uscita simm., ingresso 1 kV/μs, tip.	110 V
Livello di protezione lato uscita simm., ingresso 8/20 μs, tip.	80 V	Modalità anomalia sovraccarico	Modus 2
Norme	IEC 61643-21	Numero di poli	1
Proprietà ripristino impulsi	≤ 60 ms	Resistenza alla corrente impulsiva C1	< 1 kA 8/20 μs
Resistenza alla corrente impulsiva C2	5 kA 8/20 μs	Resistenza alla corrente impulsiva C3	100 A 10/1000 μs
Resistenza alla corrente impulsiva D1	2,5 kA 10/350 μs	Resistenza di passaggio	4,7 Ω
Tensione nominale (AC)	24 V	Tensione nominale (DC)	34 V
Tensione permanente DC max.	39 V	Tensione permanente massima, U _c (AC)	28 V
Tipo di tensione	AC		

VSPC 2SL 24VAC

Weidmüller Interfaces GmbH & Co. KG

Postfach 3030

32760 Detmold

Tel. +49 5231 14-0

Fax. +49 5231 14-2083

info@weidmueller.com

www.weidmueller.com

Dati tecnici**Dati generali**

Classe d'infiammabilità UL 94	V-0	Colori	bianco
Forma	morsetto, varie	Grado di protezione	IP20
Indicatore ottico di funzionamento	No	Segmento	Misurazione - Controllo - Regolazione
Segnali binari protetti	2	Versione	senza funzione di segnalazione / spia di funzionamento

Dati protezione CSA

Capacità interna, max. C _i	2 nF	Gruppi di gas A, B	IIC
Gruppo di gas C	IIB	Gruppo di gas D	IIA
Induttività interna, max. L _i	0 µH	Tensione d'ingresso, max. U _i	39 V

Isolamento secondo EN 50 178

Classe di sovratensione	III	Grado di lordura	2
-------------------------	-----	------------------	---

Ulteriori dettagli sulle approvazioni

Certificato GOST	GOST-Zertifikat
------------------	-----------------

Dati di collegamento

Tipo di collegamento	innestabile in VSPC BASE
----------------------	--------------------------

Quote dimensionamento IECEx/ATEX/cUL

Certificato cUL	cUL Certificate
-----------------	-----------------

Classificazioni

ETIM 6.0	EC000943	ETIM 7.0	EC000943
ETIM 8.0	EC000943	ECLASS 9.0	27-13-08-07
ECLASS 9.1	27-13-08-07	ECLASS 10.0	27-13-08-07
ECLASS 11.0	27-13-08-07	ECLASS 12.0	27-17-90-90

VSPC 2SL 24VAC**Weidmüller Interfaces GmbH & Co. KG**

Postfach 3030

32760 Detmold

Tel. +49 5231 14-0

Fax. +49 5231 14-2083

info@weidmueller.com

Dati tecnici

www.weidmueller.com

Testi descrittivi per l'offerta

<p>Testo bando lungo</p>	<p>Spina per la protezione contro le sovratensioni da utilizzare in combinazione con l'elemento base VSPC BASE 2SL per due conduttori con potenziale di riferimento comune. Circuito di protezione a due stadi nel connettore, costituito da protezione grossolana, resistente di disaccoppiamento e protezione fine tra i conduttori di segnale e il potenziale di riferimento/ Ground/massa. Siglatura meccanica dal connettore maschio all'elemento base in funzione del tipo di circuito e della tensione nominale. Spina di protezione con spina di codifica e controprofilo per l'elemento base. Identificazione visiva della spina di sicurezza in base al tipo di circuito di protezione e alla tensione. Possibilità di siglatura sul connettore maschio.</p>	<p>Testo bando corto</p>	<p>Spina per la protezione contro le sovratensioni per elemento base VSPC BASE 2SL, protezione grossolana e fine contro le tensioni longitudinali per due conduttori con potenziale di riferimento comune. Esecuzione: 24 V AC</p>
--------------------------	--	--------------------------	--

Conformità ambientale del prodotto

REACH SVHC	Lead 7439-92-1
SCIP	71e97bb7-979f-4330-94c0-20c629bb05e3

Nota importante

Informazioni sul prodotto	Modalità 2: Stato in cui la parte limitatrice di tensione dell'SPD è stata messa in cortocircuito a causa di un'impedenza molto bassa all'interno dell'SPD. La linea è inutilizzabile, ma l'apparecchiatura di misurazione è ancora protetta da un cortocircuito.
---------------------------	---

Omologazioni

Omologazioni



ROHS	Conforme
UL File Number Search	Sito web UL
N° certificato (UL)	E311081

VSPC 2SL 24VAC**Weidmüller Interfaces GmbH & Co. KG**

Postfach 3030

32760 Detmold

Tel. +49 5231 14-0

Fax. +49 5231 14-2083

info@weidmueller.com**Dati tecnici****Download**

Omologazione/Certificato/Documento di conformità	SIL Paper EU Konformitätserklärung / EU Declaration of Conformity	www.weidmueller.com
Dati ingegneristici	CAD data – STEP	
Dati ingegneristici	WSCAD	
Documentazione utente	Beipackzettel / Instruction sheet	
Cataloghi	Catalogues in PDF-format	
Brochure		

VSPC 2SL 24VAC

Weidmüller Interfaces GmbH & Co. KG

Postfach 3030

32760 Detmold

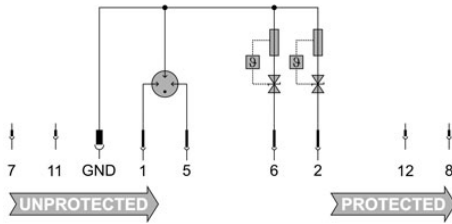
Tel. +49 5231 14-0

Fax. +49 5231 14-2083

info@weidmueller.com

Disegni

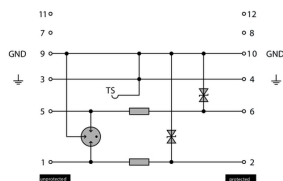
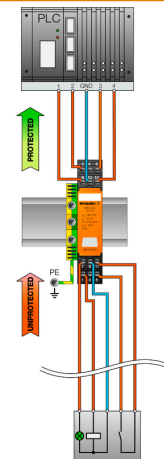
Simbolo elettrico



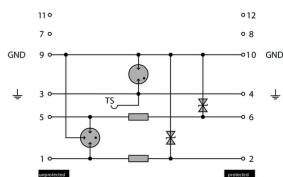
Circuit diagram

Cate- gory	Testing pulse	Surge voltage	Surge current	Pulse	Type
C1	Quick-rising edge	0.5 - 2 kV 1.2/50 µs	0.25 - 1 kA 8/20 µs	300	Surge voltage arrester
C2	Quick-rising edge	2 - 10 kV 1.2/50 µs	1 - 5 kA 8/20 µs	10	Surge voltage arrester
C3	Quick-rising edge	≥ 1 kV 1 kV/µs	10 - 100 A 10/10000 µs	300	Surge voltage arrester
D1	High power	≥ 1 kV	0.5 - 2.5 kA mit 10/350 µs	2	Arrester for lightning current and surge voltages

Discharge capacity



Complete module direct grounding
Komplettmodul direkte Erdung



Complete module indirect grounding
Komplettmodul indirekte Erdung

Komplettmodul