Morsetti

Diam. uguale/diverso, configurazione perpendicolare, passo foro selezionabile

Vite di fermo di regolazione altezza per morsetti

Caratteristiche: passo albero selezionabile tra due montanti per supporti.

Diam. uguale, configurazione perpendicolare, passo foro selezionabile



Diam. diverso, configurazione perpendicolare, passo foro selezionabile



RoHS10

Tipo: Diam. uguale, configurazione perpendicolare	Tipo: Diam. diverso, configurazione perpendicolare	M Materiale	S Trattamento superficie	A Accessori
KMKC	KMKD	EN 1.0038 Equiv.	Ossido nero	Vite a esagono incassato
MMKC	MMKD		Nichelatura chimica	Vite a esagono incassato (acciaio inox)
AMKC	AMKD	Lega di alluminio serie 6000	Anodizzato nero	Vite a esagono incassato
SMKC	SMKD	EN 1.4301 Equiv.	-	Vite a esagono incassato (acciaio inox)

Viti CB incluse per prodotti trattati con ossido nero e anodizzazione nera, viti SCB per gli altri.

Diam. uguale, configurazione perpendicolare D=6~12

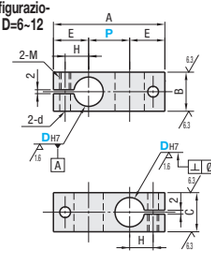

D=15~35

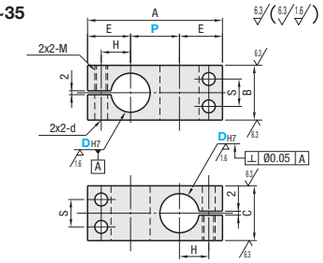

・Tolleranza dimensione P: JIS B 0405 Classe media (**P.2286**)

Diam. diverso, configurazione perpendicolare D=8~12

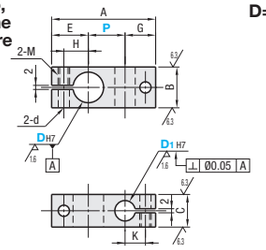

D=15~35

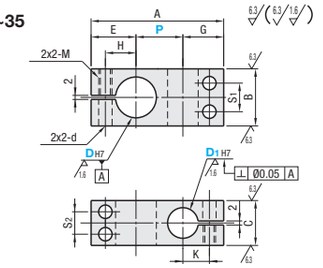

・Tolleranza dimensione P: JIS B 0405 Classe media (**P.2286**)

Caratteristiche: il montaggio sotto il morsetto consente regolazioni manuali fini (corsa max consigliata 5mm). Ideale per regolazioni di telecamere e sensori.

Con dadi doppi

Senza dadi doppi

RoHS10

Tipo: Con dadi doppi	Tipo: Senza dadi doppi	M Materiale: Corpo principale	M Materiale: Dado	S Trattamento superficie	A Accessori
CLAWM	CLAJM	EN 1.1191 Equiv.	EN 1.0736 Equiv.	Nichelatura chimica	Vite a esagono incassato (acciaio inox)
CLAWB	CLAJB			Ossido nero	Vite a esagono incassato

Le viti CB e SCB sono incluse rispettivamente per i prodotti trattati con ossido nero e con nichelatura chimica.

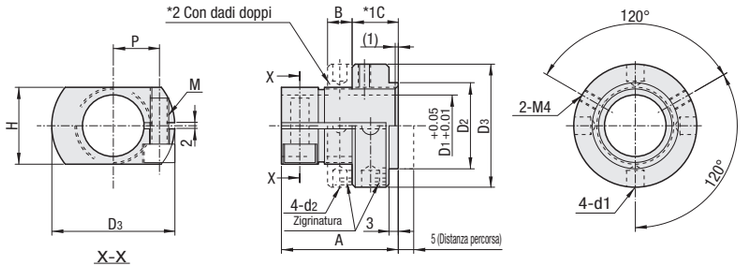

*1. Nel disegno viene mostrato il dado sporgente di 1mm dal manicotto (Parte A).
*2. Quando viene scelto il tipo senza dadi doppi, questi non saranno inclusi. Sono incluse solo le parti A e B.
Vedere le istruzioni sottostanti per le parti A, B e C.

Diam. uguale, configurazione perpendicolare, passo foro selezionabile

Codice componente: Tipo	DH7		Selezione P	A	B	C	E	H	S	M	d
KMKC MMKC AMKC SMKC	6	+0.012 0	10 15 20	A=P+(2xE)	10	10	12	7	-	M4	4.5
	8	+0.015 0	10 15 20 25		12	12	14	8	-	M5	5.5
	10	+0.018 0	15 20 25 30		16	16	15	9	-		
	12						16	10	-		
	15		20 25 30 40		22	22	18	12	11		
	20	+0.021 0	25 30 40 50		28	28	22	15	14	M6	6.6
	25		30 40 50 75		32	32	25	18	16		
	30		50 75 100 150		40	40	29	21	20	M8	9
	35	+0.025 0			45	45	32	24	24		

Per le dimensioni disponibili, vedere il prezzo di listino. Tolleranza e perpendicolarità di DH7 si intendono prima del taglio.
Per l'accoppiamento, si consigliano le tolleranze dell'albero g6, f8. Si consiglia il serraggio con chiave lunga.

Diam. diverso, configurazione perpendicolare, passo foro selezionabile

Codice componente: Tipo	DH7		D1H7		Selezione P	A	B	C	E	G	H	K	S1	S2	M	d
KMKD MMKD AMKD SMKD	8	+0.015 0	6	+0.012 0	10 15 20	A=P+E+G	12	9	13	12	8	7	-	-	M4	4.5
	10	+0.018 0	8	+0.015 0	15 20 25		16	12	15	14	9	8	-	-	M5	5.5
	12		10		15 20 25 30		16	16	16	15	10	9	-	-		
	15						22	18	18	15	12	10	11	9		
	20	+0.021 0	15	+0.018 0	20 25 30 40		28	22	22	20	15	13	14	11	M6	6.6
	25				25 30 40 50		32	25	25	20	18	13	16	14		
	30		20	+0.021 0	30 40 50 75		40	30	29	24	21	16	20	15	M8	9
	35	+0.025 0	25		50 75 100 150		45	35	32	27	24	19	24	20		

Dimensione D disponibile per SMKD limitata a 30. Dimensione D 8 non disponibile per AMKD e SMKD. Tolleranza e perpendicolarità di DH7 e D1H7 si intendono prima del taglio.
Per l'accoppiamento, si consigliano le tolleranze dell'albero g6, f8. Si consiglia il serraggio con chiave lunga.

Ordering Example

Codice componente	-	D1	-	P
KMKC10			-	20
MMKD20	-	15	-	30

Codice componente: Tipo: Con dadi doppi	Tipo: Senza dadi doppi	D1		A	B	C	H	P	D2	D3	M	d1	d2	Distanza percorsa	Vite inclusa	Prezzo unitario: Con dadi doppi CLAWM	Con dadi doppi CLAWB	Senza dadi doppi CLAJM	Senza dadi doppi CLAJB
CLAWM CLAWB	CLAJM CLAJB	10	+0.05 +0.01	30	6	11	14	9.5	16	28	4	4.6	3.4	5	M4-8, 1pz.				
		12		31		12	16	10	18	30					M4-10, 1pz.				
		15		33		13	20	12	22	35	5				M5-12, 1pz.				
		20		38	8	15	25	15	28	40	6	5.7	4.6		M6-15, 1pz.				
		25		40		17	30	17	34	45					M6-18, 1pz				
		30		46		19	36	21	40	55	8	6.8	5.7		M8-20, 1pz.				

La tolleranza D1 è da intendersi prima del taglio. Vite di fermo non inclusa.
Tolleranze raccomandate degli alberi di accoppiamento per D1: g6, f8.

Ordering Example

Codice componente
CLAJM20G

Uso (Gamma regolabile: 5mm)

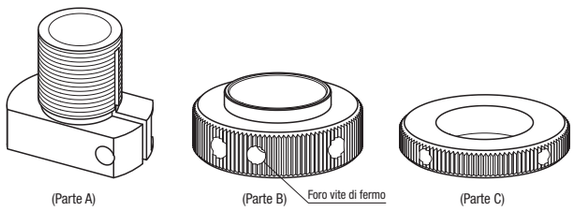

① Montare la parte A sotto un morsetto da regolare.
② Montare la parte B sulla porzione filettata della parte A.
③ Dopo aver montato il morsetto, posizionare la parte B con una chiave esagonale o a mano; regolare il morsetto nella posizione desiderata utilizzando il passo filettatura. (Corsa 5mm)
④ Fissare il morsetto serrando la vite.
(La vite di fermo può essere utilizzata per fissare temporaneamente in posizione prima della fase finale ④.)

<A dado doppio>
Montare la parte C sulla porzione filettata della parte A dopo la fase ①.
Utilizzando la parte C, il montaggio del dado doppio è agevolato.
Può essere utilizzato come finecorsa quando il morsetto viene allentato.

Example

"È necessaria una regolazione in altezza più precisa"
"È necessario un meccanismo più economico per la regolazione del morsetto"
Ideale per tali necessità.

・Ideale per regolazioni di 1-2mm di telecamere, ecc.

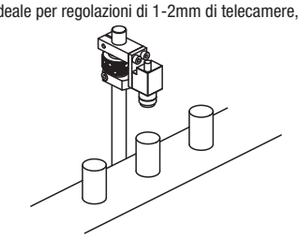

・Per oggetti più pesanti è possibile utilizzare una chiave.

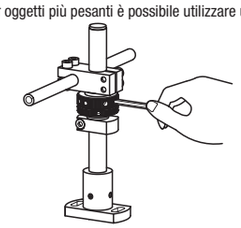

D	Prezzo unitario: Diam. uguale, configurazione perpendicolare: KMKC	MMKC	AMKC	SMKC	Diam. diverso, configurazione perpendicolare: KMKD	MMKD	AMKD	SMKD
6			-	-	-	-	-	-
8							-	-
10								
12								
15								
20								
25								
30				-				
35			-	-				-

Vite inclusa

D	Vite inclusa: Diam. uguale, configurazione perpendicolare	Diam. diverso, configurazione perpendicolare
6	M4-10, 2 pz.	-
8	M5-12, 2 pz.	M4-8/M4-12, 1 pz. ciascuno
10	M5-15, 2 pz.	M5-12/M5-10, 1 pz. ciascuno
12	M5-15, 2 pz.	M5-20, 2 pz.
15	M5-20, 4 pz.	M5-20/M5-15, 2 pz. ciascuno
20	M6-25, 4 pz.	M6-25/M6-20, 2 pz. ciascuno
25	M6-30, 4 pz.	M6-30/M6-25, 2 pz. ciascuno
30	M8-35, 4 pz.	M8-35/M8-30, 2 pz. ciascuno
35	M8-40, 4 pz.	M8-40/M8-35, 2 pz. ciascuno