Staffe angolari/Staffe angolari a scomparsa

Per profilati in alluminio serie 5 (largh. cava 6mm) da 20mm

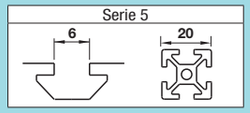

Caratteristiche: una staffa può collegare i profilati su 2 e 3 lati e fungere da tappo.

Kit staffa angolare



Tipo	M Materiale	S Trattamento superficie
HBLCS5	①EN AC-46100 Equiv.	-
	②Poliammide	
HBLCR5	①EN ZC0400 Equiv.	Cromatura trivalente
	②Poliammide	
HBLCD5	①EN 1.4308 Equiv.	-
	②Poliammide	

Montaggio su due lati

HBLCS5-B (Tappo: Nero)

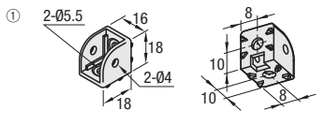

②Tappo per staffe angolari

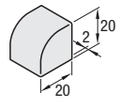

(Accessorio: viti a testa bassa 2 pz.)

Montaggio su tre lati

HBLCR5-B (Tappo: Nero)
HBLCR5-S (Tappo: Grigio)

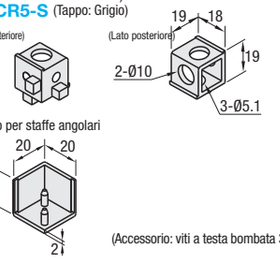

(Accessorio: viti a testa bombata 3 pz.)

Poiché HBLCR5-□ è in zinco a pressofusione, utilizzarla a temperature inferiori a 100°C.

HBLCD5-S (Tappo: grigio)

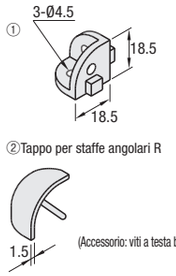

(Accessorio: viti a testa bombata 3 pz.)

Codice componente	Massa (g)	Vite inclusa: Vite	Vite inclusa: Quantità	Carico ammesso (N)	Prezzo unitario 1~99 pz.	Sconto volumi elevati 100~200
HBLCS5-B	8	CBS5-16	2	400		
HBLCR5-B	25	BCB5-15	3	676		
HBLCR5-S						
HBLCD5-S	18	Vite a testa bombata: M4x12	3	774		

Example

Esempio d'uso: Staffa angolare HBLCR

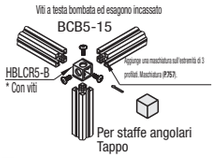

Esempio d'uso: Profilato R

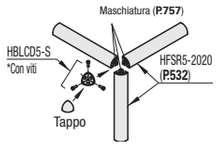

Esempio d'uso: Staffa angolare HBLCS

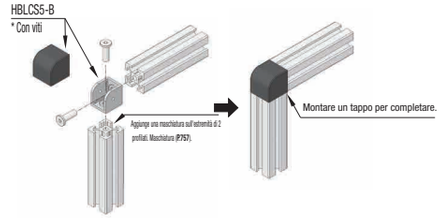

Ordering Example

Codice componente: **HBLCD5-S**

Caratteristiche: staffe da inserire nelle cave dei profilati. Utilizzabili anche come tappi per profilati.

Staffe angolari a scomparsa



RoHS10

Tipo	M Materiale	S Trattamento superficie
HBLBC□5	EN 1.1191 Equiv.	Cromatura trivalente
SHBLBC□5	EN 1.4308 Equiv.	-

Montaggio su due lati

HBLBCA5
SHBLBCA5
(Acciaio inox)

Non applicabili ai profilati in alluminio da 25mm e 40mm.

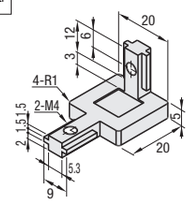

Montaggio su tre lati

HBLBCB5
SHBLBCB5
(Acciaio inox)

Non applicabili ai profilati in alluminio da 25mm e 40mm.

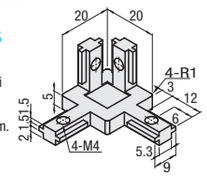

Codice componente	Massa (g)	Vite inclusa: Vite	Vite inclusa: Quantità	Carico ammesso (N)	Prezzo unitario 1~99 pz.	Sconto volumi elevati 100~150
HBLBCA5	21	Vite di fermo M4x5	2	196		
SHBLBCA5 (Acciaio inox)						
HBLBCB5	26		4	620		
SHBLBCB5 (Acciaio inox)						

Ordering Example

Codice componente: **SHBLBCA5**

Example

Esempio d'uso: Staffa angolare a scomparsa

Lungh. profilato montato come indicato sotto (Unità: mm)

- Lungh. profilato L utilizzata per W: L=W-(Spessore profilato x2)
- Lungh. profilato L utilizzata per H: L=H-10
- Lungh. profilato L utilizzata per D: L=D-(Spessore profilato x2)

(Spessore staffe angolari a scomparsa x Sup. e inf. 2 pz.)

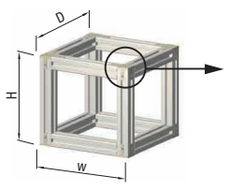

I 3 profilati vengono facilmente allineati.

Utilizzabili anche come tappi dei profilati.

Staffe a scomparsa

Per profilati in alluminio serie 5 (largh. cava 6mm)

Caratteristiche: subito montabili sui profilati senza dover specificare varianti. Le staffe si inseriscono a scomparsa nella cava.

Staffe a scomparsa



Tipo	M Materiale	S Trattamento superficie
HBLBS5	EN 1.1191 Equiv.	Cromatura trivalente
SHBLBS5	EN 1.4308 Equiv.	-
SHBLBSL5		
HBLBSL5	EN 1.1191 Equiv.	Cromatura trivalente
HBLPBS5	EN 1.0330 Equiv.	

Staffe a scomparsa

HBLBS5
SHBLBS5 (Acciaio inox)

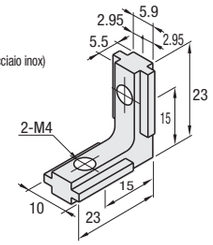

Staffe a scomparsa - Lunghe

HBLBSL5
SHBLBSL5

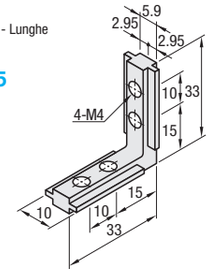

Staffe a scomparsa in lamiera

HBLPBS5

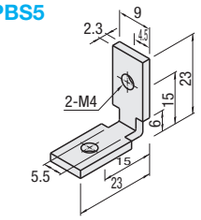

Codice componente	Massa (g)	Vite inclusa: Vite	Vite inclusa: Quantità	Carico ammesso (N)	Prezzo unitario 1~99 pz.	Sconto volumi elevati 100~200
HBLBS5	11	Vite di fermo M4x5	2	196		
SHBLBS5 (Acciaio inox)						
HBLBSL5	17		4	274		
SHBLBSL5 (Acciaio inox)						
HBLPBS5	6		2	190		

Example

Uso delle staffe a scomparsa

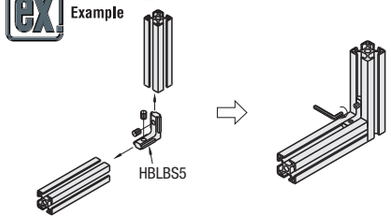

Caratteristiche: staffe di post-montaggio a scomparsa.

Staffe di post-montaggio a scomparsa

RoHS10

HABLBS5

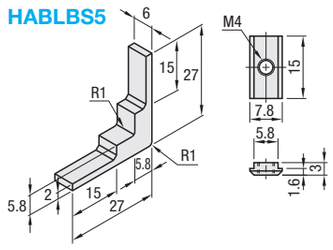

Tipo	Componenti	M Materiale	S Trattamento superficie
HABLBS5	Corpo della staffa di post-montaggio a scomparsa	EN 1.4308 Equiv.	-
	Dado della staffa di post-montaggio a scomparsa	EN 1.4301 Equiv. Lega sinterizzata	
	Vite di fermo	EN 1.4301 Equiv.	

Codice componente	Massa (g)	Vite inclusa: Vite	Vite inclusa: Quantità	Carico ammesso (N)	Prezzo unitario 1~99 pz.	Sconto volumi elevati 100~200
HABLBS5	11	Dado e vite di fermo M4x3	2	190		

Ordering Example

Codice componente: **HBLBS5**

Example

Uso delle staffe di post-montaggio a scomparsa

①Montare il corpo della staffa di post-montaggio a scomparsa nella cava del profilato.

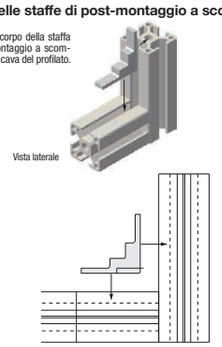

②Inclinare due dadi di post-montaggio e inserirli in entrambe le estremità del corpo della staffa di post-montaggio a scomparsa.

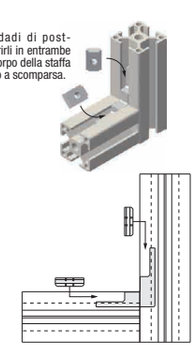
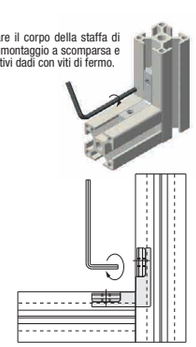
③Fissare il corpo della staffa di post-montaggio a scomparsa e i relativi dadi con viti di fermo.