Ugelli con giunti con manicotti a innesto/Ugelli a punta

Ugelli con giunti con manicotti a innesto

RoHS10

Tipo	Materiale	Temp. termoresistenza
SKNS	Virola: EN 1.4301 Equiv. Altro: EN 1.4301 Equiv.	200°C
SKNF		

Caratteristiche
Il tipo con manicotto a innesto può essere collegato direttamente ai tubi. Facile posizionamento per un soffiaggio d'aria puntiforme.

SKNS

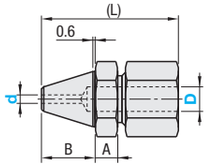

SKNF

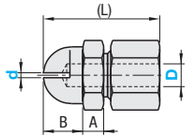

Cod. comp. Tipo	D.E. tubo applicabile D	Selezione d orifizio	(L)	B	A	Apertura Corpo principale	Apertura Dado	Peso (g)	Prezzo unitario 1 ~ 4 pz.	Prezzo unitario 5~20
SKNS	4	1.0 1.5 2.0	25.3	9	4	14	12	15		
	6	1.5 2.0 3.0	30.6	12	5.5	14	13	20		
	8	2.0 3.0 5.0	37	13	8	19	17	38		
SKNF	4	0.8 1.0 1.2	24.2	8	4	13	12	15		
	6		28.4	10	5.5	14	13	20		
	8		38	14	8	19	17	40		

ex Example

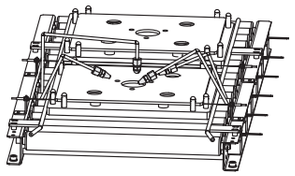

(Pulizia di pezzi)

Ordering Example

Cod. comp.	-	d
SKNS4	-	1.5
SKNF6	-	1

Grafico della portata d'aria SKNS

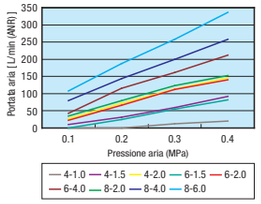

Grafico della forza di collisione dell'aria SKNS

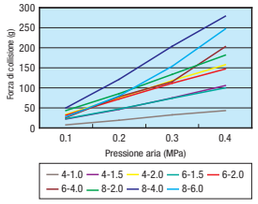

Grafico della portata d'aria SKNF

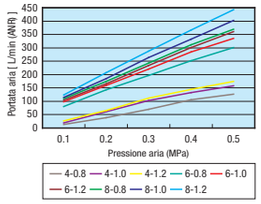

Grafico della forza di collisione dell'aria SKNF

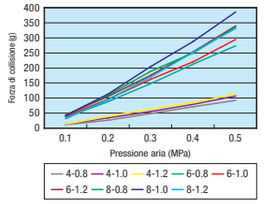

Ugello a punta

RoHS10

PNZRF

d=3, 4

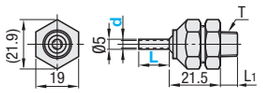

d=6, 8, 10

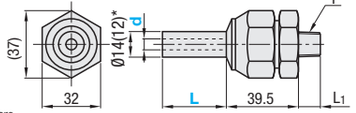

* Le dimensioni tra parentesi ( ) sono per d=6.

• **Gamma regolabile angolo** Serrare il dado esagonale e fissare l'ugello all'angolazione desiderata.

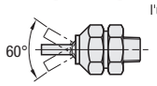

M Materiale: EN 1.4301 Equiv.

Cod. comp. Tipo	N.	Selezione d	Selezione L	T	L_1	Prezzo unitario 1 ~ 20 pz. L10, 15	L30	L50	L75	L100
PNZRF	5	3 4	10 15 30 50	M5	8				-	-
	1	3 4	10 15 30 50 75 100	R1/8	10					
	2	3 4 6 8 10		R1/4	12				-	-

Per ordini superiori ai valori indicati, richiedere un preventivo.

Ordering Example

Cod. comp.	-	d	-	L
PNZRF2	-	3	-	10

Ugelli a punta

Compatti/Giunti antiriflusso

Compatti

(A vite)

(A inserimento)

RoHS10

Tipo	Materiale Corpo principale	Materiale Tubo	Materiale Sfera	Trattamento superficie Corpo principale
PNZCS (A vite) PNZCF (A inserimento)	EN 1.1191 Equiv.	EN 1.4301 Equiv.	EN 1.4305 Equiv.	Ossido nero

Caratteristiche
Selezionabili tra tipo a vite e a inserimento a seconda dell'applicazione. Per il tipo a inserimento, fissare l'ugello con le viti dopo l'inserimento.

(A vite)

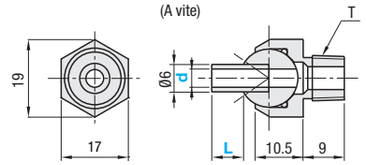

(A inserimento)

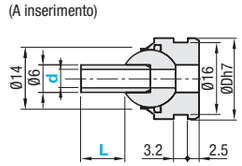

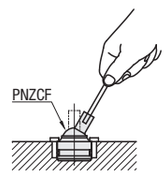

Gamma regolabile angolo: 70°

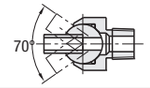

Per il tipo a inserimento, fissare con viti lo spallamento dell'ugello.
Quando si utilizza il tipo a inserimento, montare l'O-ring (Numero nominale JIS P16).
Regolare inserendo un albero o una chiave esagonale nel D.I. del tubo.

Cod. comp. Tipo	N.	d D.I.	Selezione L	T	Prezzo unitario 1 ~ 4 pz.	Sconto volumi elevati 5~9	10~19	20~50
PNZCS	1	3	10 30 50	R1/8				
		4						
	2	3	10 30 50	R1/4				
		4						

Per ordini superiori ai valori indicati, controllare con WOS.

Cod. comp. Tipo	N.	d D.I.	Selezione L	D	Prezzo unitario 1 ~ 4 pz.	Sconto volumi elevati 5~9	10~29	30~50
PNZCF	18	3	10 30 50	18				
		4	10 30 50					

Per ordini superiori ai valori indicati, controllare con WOS.

Ordering Example

Cod. comp.	-	d	-	L
PNZCS1	-	3	-	10
PNZCF18	-	3	-	50

Giunti antiriflusso

RoHS10

Tipo	Materiale Tubo, sfera, corpo, rondella	Materiale Molla	Materiale O-ring	Materiale Anello tipo E
PNZCV	EN 1.4305 Equiv.	JIS SWP-A	Gomma nitrilica	Acciaio per molle

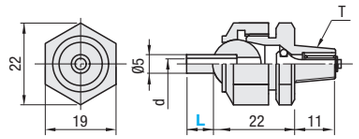

Caratteristiche
Ugelli a punta con valvola di ritegno incorporata. L'aria può essere immagazzinata nel tubo. È possibile ottenere un soffiaggio d'aria estremamente reattivo.
Gamma regolabile angolo: 60°
Serrare il dado esagonale e fissare l'ugello all'angolazione desiderata.

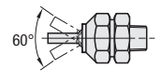

L'aria non può essere immagazzinata del tutto.
Non smontare il corpo principale.

Cod. comp. Tipo	N.	Selezione L	Pressione d'apertura (MPa)	d	T	Prezzo unitario 1 ~ 4 pz.	Sconto volumi elevati 5~9	10~29	30~50
PNZCV	1	10	0.05 0.1 0.2	3	R1/8				
		30							
		50							
	2	10			R1/4				
		30							
		50							

Per ordini superiori ai valori indicati, controllare con WOS.

Ordering Example

Cod. comp.	-	L	-	Pressione d'apertura (MPa)
PNZCV1	-	30	-	0.1

ex Example

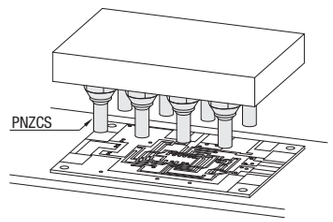

(Pulizia delle superfici di schede stampate elettroniche)

• Possibilità di regolare l'angolo di apertura getto senza utilizzare attrezzi, facilmente utilizzabili in spazi congestionati.

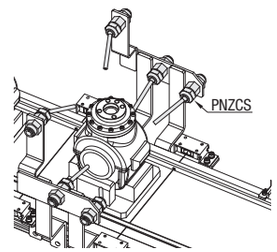

(Pulizia di parti meccaniche)

• Angolo regolabile, ideali per il soffiaggio d'aria per pezzi dal profilo complesso.

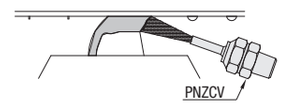

(Getto N_2 per saldatura antiossidante)

• Possono prevenire l'inversione del flusso, evitando quindi di mescolare l'aria esterna con il getto di aria.